




СОГЛАСОВАНО:
 Министр строительства, энергетики и
 жилищно-коммунального хозяйства
 Кировской области

СОГЛАСОВАНО :
 Директор Филиала АО "СО ЕЭС"
 "Региональное диспетчерское управление
 энергосистем Пермского края,
 Удмуртской Республики и Кировской области"
 (Филиал АО «СО ЕЭС» Пермское РДУ)

УТВЕРЖДАЮ:
 Заместитель генерального директора-
 директор филиала ПАО "Россети Центр
 и Приволжье" - "Кировэнерго"


 И.Н. Селезнёв
 "05" сентября 2022г.


 И.Л. Белоусов
 "16" августа 2022г.


 В.В. Колесников
 "05" сентября 2022г.

ГРАФИК

ограничения режима потребления электрической мощности на 2022/2023 гг.
 по филиалу ПАО "Россети Центр и Приволжье" - "Кировэнерго" на территории Кировской области

№ п/п	Потребитель	Наименование подстанции	Очередь ограничения, МВт												
			1	2	3	4	5	6	7	8	9	10			
1	Энергорайон Центральный														
			24,46	46,61	69,71	90,90	110,57	134,34	159,24	181,78	203,62	226,45			
1.1	Филиал "КЧХК" АО "ОХК "Уралхим" в г.Кирово-Чепецке	ПС 110 кВ Азот-1 (КЧХК), ПС 110 кВ Азот-2 (КЧХК)	2,40	5,20	7,30	7,40	10,00	11,00	14,40	15,40	17,40	17,40			
1.2	ООО "Вятский фанерный комбинат"	ПС 110 кВ КДВП	0,65	1,30	1,95	2,60	3,25	3,90	4,55	5,20	5,85	6,50			
1.3	ООО "Энергобаланс Плюс"	ПС 110 кВ Кристалл	0,10	0,20	0,30	0,40	0,50	0,60	0,70	0,80	0,90	1,00			
1.4	ООО "МЦ 5 Групп"	ПС 110 кВ Кристалл	0,15	0,30	0,45	0,60	0,75	0,90	1,05	1,20	1,35	1,50			
1.5	ООО "ТД Филтех"	ПС 110 кВ Кристалл	0,04	0,08	0,12	0,16	0,20	0,24	0,28	0,32	0,36	0,40			
1.6	ООО "ПКП МИТО"	ПС 110 кВ Кристалл	0,03	0,06	0,09	0,12	0,15	0,18	0,21	0,24	0,27	0,30			
1.7	ООО "ПКФ Полиспен"	ПС 110 кВ Кристалл	0,04	0,08	0,12	0,16	0,20	0,24	0,28	0,32	0,36	0,40			
1.8	ООО "Эпотос-К"	ПС 220кВ Чепецк	0,19	0,22	0,26	0,32	0,38	0,45	0,65	0,65	0,78	0,92			
1.1	в т.ч. энергорайон Мурашинский (Северный)														
1.1.1	ООО "Хольц Хаус"	ПС 110 кВ Луза	0,09	0,18	0,27	0,36	0,45	0,54	0,63	0,72	0,81	0,90			
1.1.2	ООО Лесозаготовительная контора "Лунвож"	РП 10 кВ Мураши	0,06	0,12	0,18	0,24	0,30	0,36	0,42	0,48	0,54	0,60			
1.1.3	ООО "Демьяновский завод ДВП"	ПС 110 кВ Демьяново	0,35	0,70	1,05	1,40	1,75	2,10	2,45	2,80	3,15	3,50			

№ п/п	Потребитель	Наименование подстанции	Очередь ограничения, МВт									
			1	2	3	4	5	6	7	8	9	10
1.1.4	ООО "Кировпейпер"	ПС 110 кВ Красный Курсант	0,45	0,90	1,35	1,80	2,25	2,70	3,15	3,60	4,05	4,50
1.1.5	ПАО "Моломский лесохимзавод"	ПС 110 кВ Альмеж	0,06	0,12	0,18	0,24	0,30	0,36	0,42	0,48	0,54	0,60
1.1.6	ООО «Мурашинский фанерный завод»	ПС 110 кВ Фанерная	0,35	0,70	1,05	1,40	1,75	2,10	2,45	2,80	3,15	3,50
1.1.7	ИП Агалаков Сергей Александрович	ПС 35 кВ Подосиновец	0,10	0,12	0,28	0,28	0,28	0,28	0,28	0,40	0,40	0,47
Итого по энергорайону Мурашинский (Северный)			1,46	2,84	4,36	5,72	7,08	8,44	9,80	11,28	12,64	14,07
1.2	в т.ч. энергорайон Южный											
1.2.1	АО "Чимбулатский карьер"	ПС 35 кВ Чимбулат	0,09	0,18	0,27	0,36	0,45	0,54	0,63	0,72	0,81	0,90
1.2.2	АО "Лактис"	ПС 110 кВ Пижанка	0,03	0,06	0,09	0,12	0,15	0,18	0,21	0,24	0,27	0,30
1.2.3	НАО "Карьер Приверх"	ПС 110 кВ Приверх	0,15	0,30	0,45	0,60	0,75	0,90	1,05	1,20	1,35	1,50
1.2.4	ООО "Чизлэнд"	ПС 35 кВ Верхобыстрица ПС 110 кВ Вожгалы	0,05	0,10	0,15	0,20	0,25	0,30	0,35	0,40	0,45	0,50
1.2.5	ООО "Завод известняковой муки"	ПС 35 кВ Стрижи	0,02	0,04	0,06	0,08	0,10	0,12	0,14	0,16	0,18	0,20
1.2.6	ООО "Промуниверсаллес"	ПС 35 кВ Стрижи	0,13	0,26	0,39	0,52	0,65	0,78	0,91	1,04	1,17	1,30
1.2.7	ООО "Славянка"	ПС 110 кВ Уржум	0,06	0,07	0,09	0,10	0,12	0,14	0,17	0,25	0,25	0,28
1.2.8	Пижанское районное потребительское общество	ПС 110 кВ Пижанка	0,06	0,07	0,09	0,11	0,13	0,15	0,18	0,25	0,25	0,30
1.2.9	ООО "Кондитер"	ПС 110 кВ Яранск	0,06	0,07	0,08	0,10	0,12	0,14	0,17	0,24	0,24	0,28
1.2.10	ООО "КМС"	ПС 110 кВ Яранск	0,00	0,00	0,00	0,00	0,00	0,14	0,16	0,23	0,23	0,27
Итого по энергорайону Южный			0,65	1,15	1,67	2,19	2,72	3,39	3,97	4,73	5,20	5,83
1.3	в т.ч. энергорайон Котельничский											
1.3.1	ООО "Вымпел - М"	ПС 220 кВ Котельнич	0,07	0,14	0,21	0,28	0,35	0,42	0,49	0,56	0,63	0,70
1.3.2	ООО Проектно-производственное предприятие "МОСТ-РЕКОНСТРУКЦИЯ"	ПС 220 кВ Котельнич	0,05	0,10	0,15	0,20	0,25	0,30	0,35	0,40	0,45	0,50
1.3.3	ООО "Моспромстрой-материалы-Вятка"	ПС 110 кВ Городская	0,06	0,12	0,18	0,24	0,30	0,36	0,42	0,48	0,54	0,60
1.3.4	ООО производственно-торговая компания "Вят-Ка"	ПС 220 кВ Котельнич	0,12	0,14	0,17	0,20	0,24	0,28	0,34	0,49	0,49	0,57
1.3.5	Общество с ограниченной ответственностью "КировВуд"	ПС 220 кВ Котельнич	0,09	0,11	0,13	0,15	0,18	0,21	0,30	0,30	0,36	0,42
1.3.6	ООО "ЭльКит"	ПС 220 кВ Котельнич	0,07	0,08	0,10	0,12	0,14	0,16	0,23	0,23	0,28	0,32
1.3.7	ООО Кировское производственное предприятие "Прожектор"	ПС 220 кВ Котельнич	0,07	0,09	0,10	0,12	0,15	0,17	0,21	0,30	0,30	0,34
1.3.8	ООО "РМК"	ПС 110 кВ Городская	0,10	0,12	0,14	0,17	0,20	0,24	0,28	0,34	0,40	0,48
1.3.9	ООО Компания "Теон"	ПС 110 кВ Городская	0,05	0,06	0,07	0,08	0,20	0,20	0,20	0,20	0,20	0,22
1.3.10	АО "Агропромтехника"	ПС 110 кВ Искра	0,10	0,12	0,14	0,17	0,20	0,24	0,34	0,34	0,40	0,47

№ п/п	Потребитель	Наименование подстанции	Очередь ограничения, МВт									
			1	2	3	4	5	6	7	8	9	10
1.3.11	ООО "Котельничский мачтопропитывающий завод"	ПС 110 кВ Искра	0,09	0,10	0,12	0,25	0,25	0,25	0,25	0,30	0,35	0,42
1.3.12	ООО "Реал"	ПС 110 кВ Шабалино	0,09	0,10	0,12	0,15	0,17	0,21	0,30	0,30	0,35	0,42
1.3.13	ООО "Хлеб"	ПС 110 кВ Шабалино	0,07	0,08	0,10	0,12	0,14	0,16	0,23	0,23	0,28	0,33
1.3.14	Кировская дистанция электроснабжения Горьковской дирекции по энергообеспечению - структурное подразделение Трансэнерго - филиала ОАО "РЖД"	ПС 110 кВ Иготино	0,05	0,10	0,15	0,20	0,25	0,30	0,35	0,40	0,45	0,50
1.3.15	Кировская дистанция электроснабжения Горьковской дирекции по энергообеспечению - структурное подразделение Трансэнерго - филиала ОАО "РЖД"	ПС 110 кВ Ацвеж	0,05	0,10	0,15	0,20	0,25	0,30	0,35	0,40	0,45	0,50
1.3.16	Кировская дистанция электроснабжения Горьковской дирекции по энергообеспечению - структурное подразделение Трансэнерго - филиала ОАО "РЖД"	ПС 220 кВ Марадьково	0,25	0,50	0,75	1,00	1,25	1,50	1,75	2,00	2,25	2,50
1.3.17	Буйская дистанция электроснабжения Северной дирекции по энергообеспечению - структурное подразделение "Трансэнерго" - филиала ОАО "РЖД"	ПС 110 кВ Шабалино	0,00	0,00	0,00	0,00	0,00	0,00	0,00	0,00	1,20	3,00
Итого по энергорайону Котельничский			1,38	2,06	2,78	3,65	4,52	5,30	6,39	7,27	9,38	12,29
1.4	в т.ч. энергорайон 110 кВ Киров - ТЭЦ-4 - Оричи											
1.4.1	ООО "Вега"	ПС 35 кВ Юго-Западная	0,10	0,20	0,30	0,40	0,50	0,60	0,70	0,80	0,90	1,00
1.4.2	АО "Кировский ССК"	ПС 110 кВ ССК	0,20	0,40	0,60	0,80	1,00	1,20	1,40	1,60	1,80	2,00
1.4.3	АО "Завод "Сельмаш"	ПС 110 кВ ССК	0,05	0,10	0,15	0,15	0,20	0,20	0,20	0,30	0,40	0,50
1.4.4	АО "Нововятский лесоперерабатывающий комбинат"	ПС 110 кВ Лыжная	0,15	0,30	0,45	0,60	0,75	0,90	1,05	1,20	1,35	1,50
1.4.5	ООО "КронХольц"	ПС 110 кВ Восточная	0,10	0,20	0,30	0,40	0,50	0,60	0,70	0,80	0,90	1,00
1.4.6	ОАО "Электромонтаж-Киров"	ПС 220 кВ Киров	0,04	0,08	0,12	0,16	0,20	0,24	0,28	0,32	0,36	0,40
1.4.7	ООО "Лесмаш"	ПС 220 кВ Киров	0,08	0,16	0,24	0,32	0,40	0,48	0,56	0,64	0,72	0,80
1.4.8	ООО "Евро"	ПС 220 кВ Киров	0,05	0,10	0,15	0,20	0,25	0,30	0,35	0,40	0,45	0,5
1.4.9	ООО "ЕВРОСТРОЙПРОМ"	ПС 110 кВ Пасегово	0,05	0,10	0,15	0,20	0,25	0,30	0,35	0,40	0,45	0,50
1.4.10	АО "АКТИОН-АГРО"	ПС 110 кВ Красногорская	0,15	0,30	0,45	0,60	0,75	0,90	1,05	1,20	1,35	1,50
1.4.11	ООО "Кировский БиоХимЗавод"	ПС 110 кВ ГПП1 (БХЗ) ПС 110 кВ ГПП2 (БХЗ)	0,20	0,40	0,60	0,80	1,00	1,20	1,40	1,60	1,80	2,00

№ п/п	Потребитель	Наименование подстанции	Очередь ограничения, МВт									
			1	2	3	4	5	6	7	8	9	10
1.4.12	ОАО "Вятч"	ПС 110 кВ Восточная	0,15	0,30	0,45	0,60	0,75	0,90	1,05	1,20	1,35	1,50
1.4.13	ОАО "Автоколонна 1213"	ПС 110 кВ Восточная; ПС 110 кВ КБ Север	0,06	0,12	0,17	0,23	0,29	0,35	0,41	0,46	0,52	0,59
1.4.14	ООО "Центр"	ПС 35 кВ Юго-Западная; ПС 110 кВ Бытприбор	0,08	0,16	0,23	0,31	0,39	0,47	0,55	0,62	0,70	0,79
1.4.15	ООО "Конте"	ПС 110 кВ Чижи	0,11	0,23	0,34	0,45	0,57	0,68	0,79	0,90	1,02	1,13
1.4.16	ООО Специализированный застойщик "Железно Киров"	ПС 35 кВ Юго-Западная	0,09	0,17	0,26	0,34	0,43	0,51	0,60	0,68	0,77	0,85
1.4.17	ЗАО "Вятка-ЦУМ"	ПС 110 кВ Восточная; ПС 110 кВ Маяк	0,09	0,17	0,26	0,34	0,43	0,51	0,60	0,68	0,77	0,86
1.4.18	ООО "Персей"	ПС 110 кВ Восточная	0,06	0,13	0,19	0,26	0,32	0,38	0,45	0,51	0,58	0,65
1.4.19	ООО "Вятская сетевая компания"	ПС 110 кВ Восточная	0,32	0,64	0,96	1,28	1,60	1,91	2,23	2,55	2,87	3,19
1.4.20	ООО "Лабиринт"	ПС 110 кВ Восточная	0,05	0,11	0,16	0,21	0,27	0,32	0,37	0,42	0,48	0,53
1.4.21	ООО "Кировспецмонтаж"	ПС 110 кВ Чижи; ПС 35 кВ Гнусино	0,15	0,30	0,45	0,60	0,75	0,90	1,05	1,20	1,35	1,51
1.4.22	ИП Морозов Д.В.	ПС 110 кВ Восточная; ПС 35 кВ Береговая	0,05	0,09	0,14	0,18	0,23	0,28	0,32	0,37	0,41	0,47
1.4.23	ООО ТД "ЕВРОПЕЙСКИЙ"	ПС 110 кВ Маяк	0,04	0,07	0,11	0,14	0,18	0,22	0,25	0,29	0,32	0,36
1.4.24	Кировский областной союз потребительских обществ	ПС 110 кВ КБ Север	0,04	0,07	0,11	0,14	0,18	0,22	0,25	0,29	0,32	0,36
1.4.25	ООО "Металлик"	ПС 220 кВ Киров	0,04	0,07	0,11	0,14	0,18	0,22	0,25	0,29	0,32	0,36
1.4.26	ИП Юдинцев С.Л.	ПС 110 кВ КБ Север	0,07	0,13	0,20	0,27	0,34	0,40	0,47	0,54	0,60	0,68
1.4.27	ООО "Флок"	ПС 220 кВ Киров	0,04	0,07	0,11	0,14	0,18	0,22	0,25	0,29	0,32	0,37
1.4.28	ООО КБ "Протон"	ПС 110 кВ Птицефабрика	0,04	0,07	0,11	0,14	0,18	0,22	0,25	0,29	0,32	0,36
1.4.29	ОАО "Вымпел-Коммуникации" Кировский филиал	ПС 35 кВ Береговая; Кировская ТЭЦ-1	0,04	0,07	0,11	0,14	0,18	0,22	0,25	0,29	0,32	0,36
1.4.30	ООО НТЦ "Пик"	ПС 110 кВ КБ "Север"	0,032	0,064	0,096	0,128	0,16	0,192	0,224	0,256	0,288	0,32
1.4.31	ООО "Вятлеспром"	ПС 110 кВ Оричи	0,08	0,09	0,27	0,27	0,27	0,27	0,27	0,27	0,32	0,37
1.4.32	АО "Ново - Вятка"	ГПП 110 кВ Механическая	0,30	0,60	0,90	1,20	1,50	1,80	2,10	2,40	2,70	3,00
1.4.33	Кировская дистанция электроснабжения Горьковской дирекции по энергообеспечению - структурное подразделение Трансэнерго - филиала ОАО "РЖД"	ПС 110 кВ Лянгасово	0,35	0,70	1,05	1,40	1,75	2,10	2,45	2,80	3,15	3,50
1.4.34	ОАО "Производственный холдинг "Здрава"	ПС 110 кВ Западная	0,07	0,14	0,21	0,28	0,35	0,42	0,49	0,56	0,63	0,70
1.4.35	ЗАО "Маяк-инвест"	ПС 110 кВ Маяк	0,15	0,30	0,45	0,60	0,75	0,90	1,05	1,20	1,35	1,50
1.4.36	ООО "ПЛК"	ПС 110 кВ Бытприбор	0,08	0,16	0,24	0,32	0,40	0,48	0,56	0,64	0,72	0,80
1.4.37	ООО "Вятка-Нефтепродукт"	ПС 110 кВ Бытприбор	0,10	0,20	0,30	0,40	0,50	0,60	0,70	0,80	0,90	1,00
1.4.38	ОАО "Веста"	ПС 110 кВ Бытприбор	0,15	0,30	0,45	0,60	0,75	0,90	1,05	1,20	1,35	1,50
1.4.39	ЗАО "Кировский молочный комбинат"	ПС 110 кВ Маяк	0,15	0,30	0,45	0,60	0,75	0,90	1,05	1,20	1,35	1,50

№ п/п	Потребитель	Наименование подстанции	Очередь ограничения, МВт									
			1	2	3	4	5	6	7	8	9	10
1.4.40	АО "Кировский машзавод 1 Мая"	ПС 110 кВ Первомайская	0,20	0,40	0,70	1,00	1,00	2,00	2,50	2,75	3,00	3,50
1.4.41	ПАО "Кировский завод "Маяк"	ПС 110 кВ Октябрьская ПС 110 кВ Западная	0,20	0,40	0,60	0,80	1,00	1,20	1,40	1,60	1,80	2,00
1.4.42	АО "Автотранспортное предприятие"	ПС 110 кВ Бытприбор; ПС 110 кВ Восточная; ПС 110 кВ Коммунальная; ПС 110 кВ Маяк; ПС 110 кВ Октябрьская; ПС 110 кВ Первомайская; ПС 110 кВ Северная; ПС 110 кВ Шевели; ПС 35 кВ Юго-Западная	0,20	0,40	0,60	0,80	1,00	1,20	1,40	1,60	1,80	2,00
1.4.43	ООО "Тантал"	ПС 110 кВ Восточная; ПС 110 кВ Коммунальня	0,05	0,09	0,14	0,18	0,23	0,27	0,32	0,36	0,41	0,45
1.4.44	ООО "Леруа Мерлен Восток"	ПС 110 кВ Коммунальня	0,08	0,16	0,24	0,32	0,40	0,48	0,56	0,64	0,72	0,80
1.4.45	КОГАУДО ДЮСШ "Дымка"	ПС 110 кВ Коммунальня	0,04	0,07	0,11	0,14	0,18	0,22	0,25	0,29	0,32	0,36
1.4.46	МУПП "Гордормостстрой"	ПС 110 кВ Скопино	0,04	0,08	0,12	0,16	0,20	0,24	0,28	0,32	0,36	0,41
1.4.47	ООО "Баско"	ПС 110 кВ Бытприбор	0,05	0,10	0,15	0,20	0,25	0,30	0,35	0,40	0,45	0,50
1.4.48	ООО "Алтай-Сервис"	ПС 110 кВ Бытприбор	0,03	0,06	0,09	0,12	0,15	0,17	0,20	0,23	0,26	0,30
1.4.49	ООО "ВЭСК"	ПС 110 кВ Бытприбор	0,01	0,03	0,04	0,06	0,07	0,08	0,10	0,11	0,13	0,14
1.4.50	ООО "Вятские Мельницы"	ПС 110 кВ Западная	0,05	0,09	0,14	0,18	0,23	0,27	0,32	0,36	0,41	0,45
1.4.51	ИП Пленкин А.А.	ПС 110 кВ Западная	0,08	0,15	0,23	0,31	0,39	0,46	0,54	0,62	0,69	0,77
1.4.52	ЗАО "Моторавто"	ПС 110 кВ Западная	0,05	0,11	0,16	0,22	0,27	0,32	0,38	0,43	0,49	0,54
1.4.53	ОАО "Кировэнергоремонт"	ПС 110 кВ Первомайская	0,05	0,11	0,16	0,22	0,27	0,32	0,38	0,43	0,49	0,54
1.4.54	ИП Токмаков И.А.	ПС 110 кВ Первомайская	0,04	0,07	0,11	0,14	0,18	0,22	0,25	0,29	0,32	0,36
1.4.55	ООО "ПромМетТранс"	ПС 110 кВ Первомайская	0,05	0,09	0,14	0,19	0,24	0,28	0,33	0,38	0,42	0,48
1.4.56	МАУ СКОК "Союз"	ПС 110 кВ Первомайская; Кировская ТЭЦ-1	0,06	0,12	0,17	0,23	0,29	0,35	0,41	0,46	0,52	0,59
1.4.57	ОАО "Первая образцовая типография", филиал "Дом печати-Вятка"	ПС 110 кВ Коммунальная	0,03	0,06	0,09	0,12	0,15	0,18	0,21	0,24	0,27	0,30
1.4.58	ООО "МК Дороничи"	ПС 110 кВ Красногорская	0,03	0,06	0,09	0,12	0,15	0,18	0,21	0,24	0,27	0,30
1.4.59	АО "АВВА РУС"	ПС 110 кВ Коммунальная	0,04	0,08	0,12	0,16	0,20	0,24	0,28	0,32	0,36	0,40
1.4.60	ЗАО "Промуправление"	ПС 110 кВ Шкляевская	0,25	0,50	0,75	1,00	1,25	1,50	1,75	2,00	2,25	2,50
1.4.61	АО "Завод "Сельмаш"	ПС 110 кВ Сельмаш	0,22	0,44	0,65	0,87	1,09	1,31	1,53	1,74	1,96	2,18
1.4.62	АО "Вятка"	ПС 110 кВ Сельмаш	0,23	0,46	0,69	0,92	1,15	1,38	1,61	1,84	2,07	2,30
1.4.63	АО "Лепсе"	ПС 110 кВ ГПП-2 (ОАО "Лепсе") ПС 110 кВ ГПП-3 (ОАО "Лепсе")	0,60	1,20	2,00	3,40	3,40	4,00	5,00	6,00	6,00	8,00

№ п/п	Потребитель	Наименование подстанции	Очередь ограничения, МВт									
			1	2	3	4	5	6	7	8	9	10
1.4.64	АО "ВМП "Авитек"	ПС 110 кВ Авитек; ПС 35 кВ Лыково-2; ПС 35 кВ Гнусино; ПС 110 кВ Красный Курсант ПС 110 кВ Заводская	0,85	1,70	2,55	3,40	4,25	5,10	5,95	6,80	7,65	8,50
1.4.65	АО "КЗ ОЦМ"	ПС 110 кВ ОЦМ	1,00	2,00	3,50	4,50	4,50	6,00	7,00	8,50	8,50	10,00
1.4.66	ООО ПК "Киров Тайр"	Кировская ТЭЦ-1; ПС 110 кВ Шевели	0,90	1,80	2,70	3,60	4,50	5,40	6,30	7,20	8,10	9,00
1.4.67	ОАО "Кировский ордена Отечественной войны I степени комбинат искусственных кож"	Кировская ТЭЦ-1; ПС 110 кВ Шевели	0,45	0,90	1,35	1,80	2,25	2,70	3,15	3,60	4,05	4,50
1.4.68	ООО "Снабсбытсервис"	Кировская ТЭЦ-1	0,08	0,16	0,24	0,32	0,40	0,48	0,56	0,64	0,72	0,80
1.4.69	АО "Кировский мясокомбинат"	Кировская ТЭЦ-1; ПС 110 кВ Первомайская	0,20	0,40	0,60	0,80	1,00	1,20	1,40	1,60	1,80	2,00
1.4.70	ООО "ПС-Монтаж"	Кировская ТЭЦ-4	0,03	0,06	0,08	0,11	0,14	0,17	0,20	0,22	0,25	0,28
1.4.71	ООО "Вятка сетевая компания"	Кировская ТЭЦ-4	0,06	0,12	0,19	0,25	0,31	0,37	0,43	0,50	0,56	0,62
1.4.72	ООО "Техноренталь"	Кировская ТЭЦ-4	0,03	0,06	0,08	0,11	0,14	0,17	0,20	0,22	0,25	0,28
1.4.73	ИП Роздухов М.Е.	Кировская ТЭЦ-4	0,05	0,10	0,16	0,21	0,26	0,31	0,36	0,42	0,47	0,52
Итого по энергорайону 110 кВ Киров - ТЭЦ-4 - Оричи			10,43	20,79	32,12	43,32	51,87	63,46	74,47	85,81	94,72	107,49
1.5	в т.ч. энергорайон Кировской ТЭЦ-3 - Чепецк											
1.5.1	ООО «ГалоПолимер Кирово-Чепецк» (цех 82-зал электролиза)	ПС 35 кВ №22	1,86	3,75	5,58	7,44	9,30	11,16	13,02	14,88	16,74	18,60
Итого по энергорайону Кировской ТЭЦ-3 - Чепецк			3,69	7,24	10,74	14,28	17,83	21,18	25,05	28,61	32,19	35,84
1.5.1	в т.ч. энергорайон Кировской ТЭЦ-3											
1.5.1.1	ООО "Вахруши-Литобувь"	ПС 110 кВ Вахруши	0,24	0,48	0,72	0,96	1,20	1,44	1,68	1,92	2,16	2,40
1.5.1.2	АО "Красный якорь"	ПС 110 кВ Красный Якорь	0,30	0,60	0,90	1,20	1,50	1,80	2,10	2,40	2,70	3,00
1.5.1.3	ООО ПКП "АЛМИС"	ПС 110 кВ Красный Якорь	0,10	0,20	0,30	0,40	0,50	0,60	0,70	0,80	0,90	1,00
1.5.1.4	ОАО "Слободской машиностроительный завод"	ПС 110 кВ Садовая	0,10	0,20	0,30	0,40	0,50	0,60	0,70	0,80	0,90	1,00
1.5.1.5	ООО"Аксиома"	ПС 110 кВ Садовая	0,15	0,30	0,45	0,60	0,75	0,90	1,05	1,20	1,35	1,50
1.5.1.6	ООО "ПроТОК"	ПС 110 кВ Коминтерн	0,07	0,14	0,21	0,28	0,35	0,42	0,49	0,56	0,63	0,70
1.5.1.7	ООО "АРТЭКС"	ПС 110 кВ Коминтерн	0,10	0,20	0,30	0,40	0,50	0,60	0,70	0,80	0,90	1,00
1.5.1.8	ООО ПФ"Лель"	ПС 110 кВ Заречная; ПС 110 кВ Коминтерн	0,05	0,10	0,15	0,20	0,25	0,30	0,35	0,40	0,45	0,50
1.5.1.9	ОАО "Электромашинностроительный завод "ВЭЛКОНТ"	ПС 35 кВ Поселковая	0,18	0,36	0,54	0,72	0,90	1,08	1,26	1,44	1,62	1,80

№ п/п	Потребитель	Наименование подстанции	Очередь ограничения, МВт									
			1	2	3	4	5	6	7	8	9	10
1.5.1.10	ЗАО "Кировмаш"	ПС 35 кВ Гнусино	0,09	0,18	0,27	0,36	0,45	0,54	0,63	0,72	0,81	0,90
1.5.1.11	ООО "Транском"	ПС 110 кВ Заречная	0,06	0,11	0,17	0,22	0,28	0,34	0,39	0,45	0,50	0,57
1.5.1.12	ООО "Энергосфера"	ПС 110 кВ Коминтерн	0,08	0,15	0,23	0,30	0,38	0,26	0,53	0,61	0,68	0,77
1.5.1.13	ЗАО "Заречье"	ПС 110 кВ Беляево	0,11	0,22	0,32	0,43	0,54	0,65	0,76	0,86	0,97	1,08
1.5.1.14	ООО Завод стальных конструкций "Энергия-Стройпромонтаж"	Кировская ТЭЦ-3	0,14	0,17	0,20	0,24	0,29	0,34	0,49	0,49	0,59	0,70
1.5.1.15	ООО "Декор КМ"	ПС 35 кВ Кирово-Чепецкая	0,07	0,08	0,10	0,12	0,14	0,16	0,20	0,28	0,28	0,33
Итого по энергорайону Кировской ТЭЦ-3			1,83	3,49	5,16	6,84	8,53	10,02	12,03	13,73	15,45	17,24
1.6	в т.ч. энергорайон Фаленско-Омутнинский											
1.6.1	АО "Кирскабель"	ПС 110 кВ Кирс	0,60	1,20	1,40	1,50	1,50	2,30	2,30	2,40	2,40	3,00
1.6.2	ИП Сапенко Владимир Александрович	ПС 110 кВ Белая Холуница	0,12	0,14	0,17	0,20	0,24	0,28	0,41	0,41	0,49	0,58
1.6.3	Сельскохозяйственный производственный кооператив племенной завод "Новый"	ПС 220 кВ Зуевка	0,07	0,09	0,11	0,21	0,21	0,21	0,21	0,25	0,30	0,36
1.6.4	ООО "Эдем"	ПС 220 кВ Зуевка	0,08	0,19	0,19	0,19	0,19	0,19	0,22	0,32	0,32	0,38
1.6.5	ИП Поп Николай Николаевич	ПС 220 кВ Зуевка	0,06	0,07	0,08	0,10	0,12	0,14	0,17	0,24	0,24	0,28
1.6.6	ООО "Вега"	ПС 35 кВ Косино	0,07	0,08	0,10	0,12	0,14	0,16	0,23	0,23	0,28	0,33
1.6.7	ООО "Вятский лес"	ПС 220 кВ Фаленки-Тяговая	0,08	0,10	0,12	0,14	0,17	0,20	0,29	0,29	0,35	0,40
1.6.8	ООО "Галактика Вятка"	ПС 220 кВ Фаленки-Тяговая	0,14	0,16	0,19	0,40	0,40	0,40	0,40	0,57	0,57	0,67
1.6.9	Зуевская дистанция электроснабжения Горьковской дирекции по энергообеспечению - структурное подразделение Трансэнерго - филиала ОАО "РЖД"	ПС 220 кВ Рехино	0,29	0,58	0,87	1,16	1,45	1,74	2,03	2,32	2,61	2,00
1.6.10	Зуевская дистанция электроснабжения Горьковской дирекции по энергообеспечению - структурное подразделение Трансэнерго - филиала ОАО "РЖД"	ПС 220 кВ Фаленки (тяговая)	0,46	0,92	1,38	1,84	2,30	2,76	3,22	3,68	4,14	3,00
1.6.11	Зуевская дистанция электроснабжения Горьковской дирекции по энергообеспечению - структурное подразделение Трансэнерго - филиала ОАО "РЖД"	ПС 220 кВ Бумкомбинат	0,13	0,26	0,39	0,52	0,65	0,78	0,91	1,04	1,17	1,00
1.6.12	АО "ОМЗ"	ПС 110 кВ ОМЗ	1,00	1,00	2,00	3,00	3,00	5,00	6,00	7,00	8,00	9,00
1.6.13	АО "Омутнинская научная опытно-промышленная база"	ПС 110 кВ ОХЗ	0,01	0,02	0,03	0,04	0,05	0,06	0,07	0,08	0,09	0,10
1.6.14	МКУП ЖКХ (п. Восточный)	ПС 110 кВ ОХЗ	0,06	0,12	0,18	0,24	0,30	0,36	0,42	0,48	0,54	0,60
1.6.15	ООО "Восток"	ПС 110 кВ ОХЗ	0,05	0,10	0,15	0,20	0,25	0,30	0,35	0,40	0,45	0,50

№ п/п	Потребитель	Наименование подстанции	Очередь ограничения, МВт									
			1	2	3	4	5	6	7	8	9	10
1.6.16	ООО "Восточная электрическая компания"	ПС 110 кВ ОХЗ	0,03	0,06	0,09	0,12	0,15	0,18	0,21	0,24	0,27	0,30
Итого по энергорайону Фаленско-Омутнинский			3,25	5,09	7,45	9,98	11,12	15,06	17,44	19,95	22,22	22,50
2	Энергорайон Вятско-Полянский											
2.1	ООО "ИКЕА Индастри Вятка"	ПС 110 кВ Красная Поляна	0,20	0,40	0,60	0,80	1,00	1,20	1,40	1,60	1,80	2,00
2.2	АО «Транснефть – Верхняя Волга»	ПС 110 кВ Прудки	0,84	1,68	2,52	3,36	4,20	5,04	5,88	6,72	7,56	8,40
2.3	АО «Транснефть – Прикамье»	ПС 110 кВ Лазарево 1	0,52	1,04	1,56	2,08	2,60	3,12	3,64	4,16	4,68	5,20
2.4	АО «Транснефть – Прикамье»	ПС 110 кВ Лазарево 2	0,41	0,82	1,22	1,63	2,04	2,45	2,86	3,26	3,67	4,08
2.5	ООО "Молот-Оружие"	ПС 110 кВ МСЗ	0,40	0,80	1,20	1,60	2,00	2,40	2,80	3,20	3,60	4,00
2.6	Юдинская дистанция электроснабжения Горьковской дирекции по энергообеспечению - структурное подразделение Трансэнерго - филиала ОАО "РЖД"	ПС 110 кВ Тяговая	0,15	0,30	0,45	0,60	0,75	0,90	1,05	1,20	1,35	1,50
Итого по энергорайону Вятско-Полянский			2,52	5,04	7,55	10,07	12,59	15,11	17,63	20,14	22,66	25,18
Итого по энергосистеме Кировской области			26,98	51,64	77,26	100,97	123,16	149,45	176,86	201,92	226,28	251,63

1. Величина потребления электрической мощности потребителей, указанная в графике, определена для условий прохождения максимума нагрузок при среднесуточных температурах наружного воздуха, соответствующих температуре наиболее холодной пятидневки с обеспеченностью 0,92 (- 32°C).

2. ГАО составлен исходя из прогнозируемой мощности потребления в часы максимальных нагрузок энергосистемы Кировской области в объеме 1258 МВт.

Первый заместитель директора - главный инженер
филиала ПАО "Россети Центр и Приволжье" - "Кировэнерго"

А.А. Пушкарев